

2020年6月8日

報道関係者各位

連合熊本「2020 春季生活闘争」賃上げ回答集計結果について
コロナ禍にあっても、中小組合の賃上げの流れは継続
(5月末集計結果)

日頃より連合運動に対し、ご理解とご協力を賜り心より感謝申し上げます。
さて、2020 春季生活闘争につきまして、熊本県内の賃上げに関する集計を行いましたので、結果を報告いたします。

【概要】

○熊本県内の中小組合の賃上げ額・率は前回集計(5月11日)を上回る

賃上げ分が明確に分かる県内の中小組合(組合員数300人未満)の賃上げ額・率は、1,210円・0.52%(前回集計1,199円・0.51%)と前回集計を上回った。コロナ禍にあっても、中小組合の賃上げの流れは継続している。

○熊本県内の平均賃金方式の額・率、ともに去年同期を下回る

熊本県全体の賃上げ額は4,808円(去年同期比▲404円)、率で1.85%(去年同期比▲0.15ポイント)と去年同期を下回る結果となった。

○全国の賃上げ額・率、ともに去年同期を下回った

回答のあった4,321組合の賃上げ額は5,536円(去年同期比▲507円)、率で1.90%(去年同期比▲0.18ポイント)と去年同期を下回る結果となった。

○熊本県内の回答組合数は去年同期比で▲1組合と現下の状況でも健闘

県内の回答組合は68組合(同1組合減)と、昨年とほぼ同数。そのうち中小組合が52組合であり、前年同期比では2組合減であるが、前回5月の集計から12組合が回答を引き出し、現下の厳しい状況(コロナ禍)の中、加盟組合がしっかりと交渉を進めていることが確認された。厳しい状況に変わりはないが、引き続き『分配構造の転換につながり得る賃上げ』を目指し、約2割の未解決組合の支援に取り組みます。

以上

※今後の公表予定 7月7日(火)第7回(最終)回答集計結果(6月末)

《問い合わせ先》

連合熊本 副事務局長 猿渡

電話：096-214-3811



2020春季生活闘争 賃上げ回答集計

2020年6月5日現在

全国集計

組合員数による加重平均

平均賃金方式	2020回答 (2020年6月5日公表)				昨年対比	2019回答 (2019年6月7日公表)		
	組合数	定昇相当分込み 賃上げ計	定昇相当分込み 賃上げ計	組合数		定昇相当分込み 賃上げ計	定昇相当分込み 賃上げ計	
	組合員数							組合員数
	4,321 組合 2,678,576 人	5,536 円	1.90 %	▲ 507 円 ▲ 0.18 ポイント	4,927 組合 2,725,359 人	6,043 円	2.08 %	
300人未満	3,052 組合 304,603 人	4,512 円	1.81 %	▲ 280 円 ▲ 0.14 ポイント	3,555 組合 339,253 人	4,792 円	1.95 %	
300人以上	1,269 組合 2,373,973 人	5,677 円	1.91 %	▲ 557 円 ▲ 0.18 ポイント	1,372 組合 2,386,106 人	6,234 円	2.09 %	

※ 2020回答と2019回答は、集計組合が異なるため、単純比較はできません。

熊本集計

組合員数による加重平均

平均賃金方式	2020回答 (2020年6月5日公表)				昨年対比	2019回答 (2019年6月7日公表)		
	組合数	定昇相当分込み 賃上げ計	定昇相当分込み 賃上げ計	組合数		定昇相当分込み 賃上げ計	定昇相当分込み 賃上げ計	
	組合員数							組合員数
	68 組合 13,927 人	4,808 円	1.85 %	▲ 404 円 ▲ 0.15 ポイント	69 組合 16,106 人	5,212 円	2.00 %	
300人未満	52 組合 5,419 人	4,148 円	1.75 %	▲ 312 円 ▲ 0.21 ポイント	54 組合 5,925 人	4,460 円	1.96 %	
300人以上	16 組合 8,508 人	5,512 円	1.96 %	▲ 673 円 ▲ 0.09 ポイント	15 組合 10,181 人	6,185 円	2.05 %	

※ 2020回答と2019回答は、集計組合が異なるため、単純比較はできません。

賃上げ分が明確に分かる組合の集計 (熊本集計)

平均賃金方式	2020回答 (組合員数による加重平均)					【参考：前年同期】2019回答 (組合員数による加重平均)				
	組合数	計	定昇相当分	賃上げ分	組合数	計	定昇相当分	賃上げ分		
	組合員数								組合員数	
	39 組合 8,119 人	額(円) 5,333 率(%) 2.03	4,204	1,098	41 組合 12,833 人	額(円) 5,432 率(%) 2.17	3,903	1,319		
300人未満	29 組合 3,235 人	額(円) 4,941 率(%) 2.05	3,639	1,210	27 組合 3,515 人	額(円) 5,254 率(%) 2.33	3,583	1,509		
300人以上	10 組合 4,884 人	額(円) 5,566 率(%) 2.02	4,536	1,024	14 組合 9,318 人	額(円) 5,584 率(%) 2.05	4,215	1,247		

※ 「定昇相当」と「賃上げ分」のいずれかが未記入の組合もあるため、「計」は「定昇相当分+賃上げ分」と一致しません。

※ 2020回答と2019回答は、集計組合が異なるため、単純比較はできません。

前年・前々年 最終集計

平均賃金方式	2019回答 (組合員数による加重平均)					【参考：前年同期】2018回答 (組合員数による加重平均)				
	組合数	計	定昇相当分	賃上げ分	組合数	計	定昇相当分	賃上げ分		
	組合員数								組合員数	
	89 組合 20,206 人	額(円) 4,471 率(%) 2.01	3,935	1,139	99 組合 22,020 人	額(円) 4,613 率(%) 2.01	4,005	1,134		
300人未満 (再掲)	71 組合 7,893 人	額(円) 4,419 率(%) 1.98	3,804	1,105	78 組合 8,169 人	額(円) 4,311 率(%) 1.99	3,683	1,119		
300人以上 (再掲)	18 組合 12,313 人	額(円) 4,521 率(%) 2.05	4,089	1,156	21 組合 13,851 人	額(円) 4,906 率(%) 2.05	4,426	1,143		

※ 「定昇相当」と「賃上げ分」のいずれかが未記入の組合もあるため、「計」は「定昇相当分+賃上げ分」と一致しません。

※ 2019回答と2018回答は、集計組合が異なるため、単純比較はできません。

以上

2020年6月5日（金）

総合政策推進局長 富田 珠代
直通電話 03 (5295) 0517
代表電話 03 (5295) 0550

報道関係者各位

コロナ禍にあっても、 中小組合、有期・短時間・契約等労働者の賃上げの流れは継続 (2020 春季生活闘争 第6回回答集計結果)

連合 2020 春季生活闘争につきまして、6月2日（火）午前10時時点で第6回回答集計を行いましたので、結果を報告いたします。

【概要】

○中小組合の賃上げ額・率は、前回集計（5月11日公表）を上回る

賃上げ分が明確に分かる中小組合（組合員数300人未満）の賃上げ額・率は、1,398円・0.58%（前回集計比20円増・0.01ポイント増）と前回集計を上回った。コロナ禍により経済情勢が急落する中であっても、中小組合の賃上げの流れは継続している。

○有期・短時間・契約等労働者の賃上げの流れは継続している

有期・短時間・契約等労働者の賃上げは、加重平均で、時給27.16円（昨年同時期比1.28円増）、月給6,339円（同2,290円増）となり、ともに昨年同時期を上回った。

添付資料：

1. 平均賃金方式
2. 個別賃金A方式
3. 個別賃金B方式
4. 個別賃金C方式
5. 有期・短時間・契約等労働者の賃上げ（時給・月給）
6. 夏季一時金
7. 初任給
8. 労働条件に関する2020春季生活闘争および通年の各種取り組み
9. 時間外・休日労働の賃金割増率

今後の公表予定

7月6日（月） 第7回（最終）回答集計結果（6月末） 連合ホームページ掲載

<本件に関する問い合わせ先>

新型コロナウイルス感染症緊急事態宣言に伴い、在宅勤務となっております。恐れ入りますが、お問い合わせは下記メールアドレスまでお願いいたします。

連合 労働条件局: jtuc-roudou@sv.rengo-net.or.jp



回 答 集 計

1. 賃上げ(月例賃金)

①平均賃金方式 (集計組合員数による加重平均)

平均賃金方式	2020回答(2020年6月5日公表)			昨年対比	2019回答(2019年6月7日公表)		
	集計組合数 集計組合員数	定昇相当込み賃上げ計			集計組合数 集計組合員数	定昇相当込み賃上げ計	
		額	率			額	率
	4,321 組合 2,678,576 人	5,536 円	1.90 %	▲ 507 円 ▲ 0.18 %	4,927 組合 2,725,359 人	6,043 円	2.08 %
300人未満計	3,052 組合 304,603 人	4,512 円	1.81 %	▲ 280 円 ▲ 0.14 %	3,555 組合 339,253 人	4,792 円	1.95 %
~99人	1,783 組合 76,896 人	4,121 円	1.78 %	▲ 201 円 ▲ 0.10 %	2,152 組合 89,111 人	4,322 円	1.88 %
100~299人	1,269 組合 227,707 人	4,646 円	1.82 %	▲ 320 円 ▲ 0.15 %	1,403 組合 250,142 人	4,966 円	1.97 %
300人以上計	1,269 組合 2,373,973 人	5,677 円	1.91 %	▲ 557 円 ▲ 0.18 %	1,372 組合 2,386,106 人	6,234 円	2.09 %
300~999人	833 組合 451,886 人	5,107 円	1.88 %	▲ 299 円 ▲ 0.11 %	908 組合 481,095 人	5,406 円	1.99 %
1,000人~	436 組合 1,922,087 人	5,818 円	1.92 %	▲ 639 円 ▲ 0.20 %	464 組合 1,905,011 人	6,457 円	2.12 %

※ 2020年と2019年で集計対象組合が異なるため、「定昇相当込み賃上げ計」の昨年対比は整合しない。

《参考》 賃上げ分が明確に分 かる組合の集計 (加重平均)	2020回答(2020年6月5日公表)			賃上げ分 昨年対比	2019回答(2019年6月7日公表)		
	集計組合数 集計組合員数	定昇相当込み 賃上げ計	賃上げ分		集計組合数 集計組合員数	定昇相当込み 賃上げ計	賃上げ分
	1,829 組合 1,423,151 人	6,188 円 2.13 %	1,414 円 0.48 %	▲ 144 円 ▲ 0.08 %	2,290 組合 1,928,368 人	6,280 円 2.14 %	1,558 円 0.56 %
300人未満計	1,112 組合 137,725 人	5,337 円 2.12 %	1,398 円 0.58 %	▲ 109 円 ▲ 0.05 %	1,429 組合 174,375 人	5,478 円 2.20 %	1,507 円 0.63 %
~99人	503 組合 26,226 人	5,278 円 2.18 %	1,588 円 0.70 %	▲ 67 円 ▲ 0.02 %	657 組合 33,312 人	5,273 円 2.20 %	1,655 円 0.72 %
100~299人	609 組合 111,499 人	5,350 円 2.10 %	1,353 円 0.55 %	▲ 119 円 ▲ 0.06 %	772 組合 141,063 人	5,526 円 2.19 %	1,472 円 0.61 %
300人以上計	716 組合 1,285,426 人	6,288 円 2.13 %	1,415 円 0.47 %	▲ 148 円 ▲ 0.08 %	861 組合 1,753,993 人	6,361 円 2.13 %	1,563 円 0.55 %
300~999人	455 組合 247,437 人	5,620 円 2.09 %	1,298 円 0.48 %	▲ 28 円 ▲ 0.03 %	548 組合 293,863 人	5,696 円 2.11 %	1,326 円 0.51 %
1,000人~	261 組合 1,037,989 人	6,467 円 2.14 %	1,443 円 0.46 %	▲ 168 円 ▲ 0.10 %	313 組合 1,460,130 人	6,499 円 2.14 %	1,611 円 0.56 %

②個別賃金方式 (組合数による単純平均)

個別賃金方式	2020回答(2020年6月5日公表)			引上げ額/率 昨年対比	2019回答(2019年6月7日公表)		
	集計組合数 集計組合員数	引上げ額 引上げ率	改定前水準 到達水準		集計組合数 集計組合員数	引上げ額 引上げ率	改定前水準 到達水準
A方式35歳	196 組合 117,748 人	1,169 円 0.43 %	273,415 円 274,584 円	▲ 682 円 ▲ 0.24 %	173 組合 132,141 人	1,851 円 0.67 %	277,368 円 279,220 円
A方式30歳	184 組合 138,212 人	1,340 円 0.55 %	242,522 円 243,862 円	▲ 253 円 ▲ 0.11 %	166 組合 134,650 人	1,593 円 0.66 %	242,447 円 244,040 円
B方式35歳	153 組合 99,968 人	6,485 円 2.43 %	266,585 円 273,070 円	▲ 671 円 ▲ 0.26 %	128 組合 91,068 人	7,156 円 2.69 %	266,290 円 273,446 円
B方式30歳	120 組合 60,247 人	7,462 円 3.21 %	232,156 円 239,617 円	▲ 1,129 円 ▲ 0.53 %	102 組合 49,969 人	8,591 円 3.74 %	229,609 円 238,199 円
C方式35歳	60 組合 99,716 人		288,849 円 292,475 円				
C方式30歳	0 組合 0 人		0 円 0 円				

【注】A方式: 特定した労働者(たとえば動続17年・年齢35歳生産技能職、動続12年・年齢30歳事務技術職)の前年度の水準に対して、新年度該当する労働者の賃金をいくら引き上げるか交渉する方式。この部分を連合は「純ペア」と定義した。

B方式: 特定する労働者(たとえば新年度動続17年・年齢35歳生産技能職)の前年度の賃金に対し、新年度(動続と年齢がそれぞれ1年増加)いくら引き上げるかを交渉する方式。

C方式: 個別銘柄で、引き上げ後の水準をいくらにするかを要求する方式。



回 答 集 計

③ 有期・短時間・契約等労働者の賃上げ

時給	2020回答(2020年6月5日公表)			昨年対比	2019回答(2019年6月7日公表)		
	集計組合数 集計組合員数	賃上げ額	平均時給 (参考値)		集計組合数 集計組合員数	賃上げ額	平均時給 (参考値)
単純平均	351 組合	25.18 円	1,029.72 円	0.88 円	319 組合	24.32 円	1,004.31 円
加重平均	720,184 人	27.16 円	1,026.58 円	1.28 円	674,737 人	25.88 円	994.56 円
月給	集計組合数 集計組合員数	賃上げ額	率(参考値)	昨年対比	集計組合数 集計組合員数	賃上げ額	率(参考値)
単純平均	120 組合	4,219 円	2.05 %	421 円	124 組合	3,798 円	1.85 %
加重平均	32,665 人	6,339 円	3.03 %	2,290 円	34,184 人	4,049 円	1.97 %

2. 一時金 (組合員数による加重平均)

一時金	2020回答(2020年6月5日公表)			昨年対比	2019回答(2019年6月7日公表)	
	集計組合数 集計組合員数	回答			集計組合数 集計組合員数	回答
年間	月数	1,795 組合 1,753,341 人	4.83 月	▲ 0.03 月	2,234 組合 1,912,362 人	4.86 月
	金額	1,086 組合 1,045,145 人	1,586,314 円	33,613 円	1,207 組合 1,068,009 人	1,552,701 円
季別	月数	1,644 組合 1,323,428 人	2.28 月	▲ 0.17 月	1,986 組合 1,588,887 人	2.45 月
	金額	1,191 組合 742,784 人	680,033 円	▲ 20,883 円	1,268 組合 740,650 人	700,916 円

※(月数)集計と(金額)集計では集計対象組合が異なるため、集計結果は整合しない。

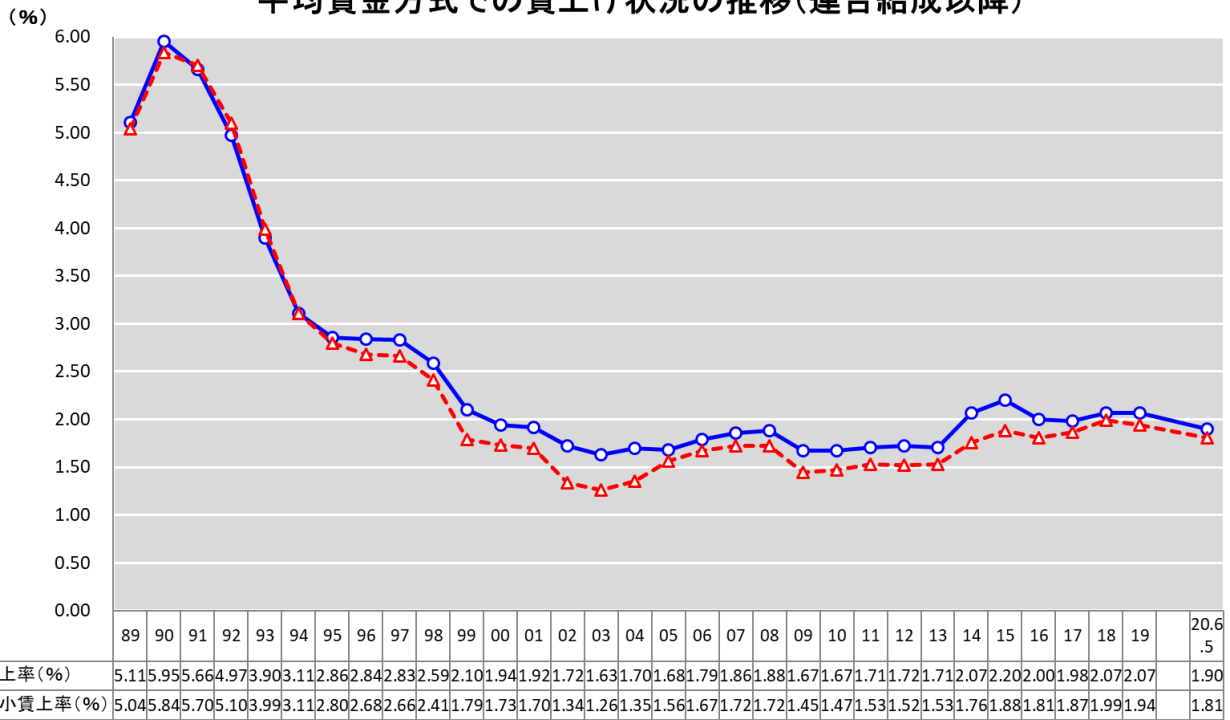
3. 要求状況・妥結進捗状況

【注】率は少数第1位未満を四捨五入しており、計と一致しない場合がある

	2020回答(2020年6月5日公表)		2019回答(2019年6月7日公表)		
	組合数	率	組合数	率	
集計組合計	8,045 組合		8,044 組合		
要求を提出(賃金に限らず全ての要求)	6,509 組合	80.9 %	6,641 組合	82.6 %	
うち、月例賃金改善(定昇維持含む)を要求	5,157 組合	64.1 %	5,269 組合	65.5 %	
要求検討中・要求状況不明	1,536 組合	19.1 %	1,403 組合	17.4 %	
要求提出組合(月例賃金改善限定)	5,157 組合		5,269 組合		
妥結済	ヤマ場週より前 (2020/3/6まで・2019/3/8まで)	42 組合	0.8 %	56 組合	1.1 %
	第1先行組合回答ゾーン (2020/3/7-13・2019/3/9-15)	690 組合	13.4 %	735 組合	13.9 %
	第2先行組合回答ゾーン (2020/3/14-20・2019/3/16-22)	631 組合	12.2 %	649 組合	12.3 %
	3月末まで	851 組合	16.5 %	768 組合	14.6 %
	4月中	1,047 組合	20.3 %	1,451 組合	27.5 %
	5月中	823 組合	16.0 %	752 組合	14.3 %
	6月中	4 組合	0.1 %	0 組合	0.0 %
	確認中	120 組合	2.3 %	182 組合	3.5 %
	小計	4,208 組合	81.6 %	4,593 組合	87.2 %
	未妥結	949 組合	18.4 %	676 組合	12.8 %
妥結済組合(月例賃金改善限定)	4,208 組合		4,593 組合		
賃金改善分獲得	1,487 組合	35.3 %	1,749 組合	38.1 %	
定昇相当分確保のみ(協約確定含む)	1,002 組合	23.8 %	723 組合	15.7 %	
定昇相当分確保未達成	7 組合	0.2 %	11 組合	0.2 %	
確認中	1,712 組合	40.7 %	2,110 組合	45.9 %	

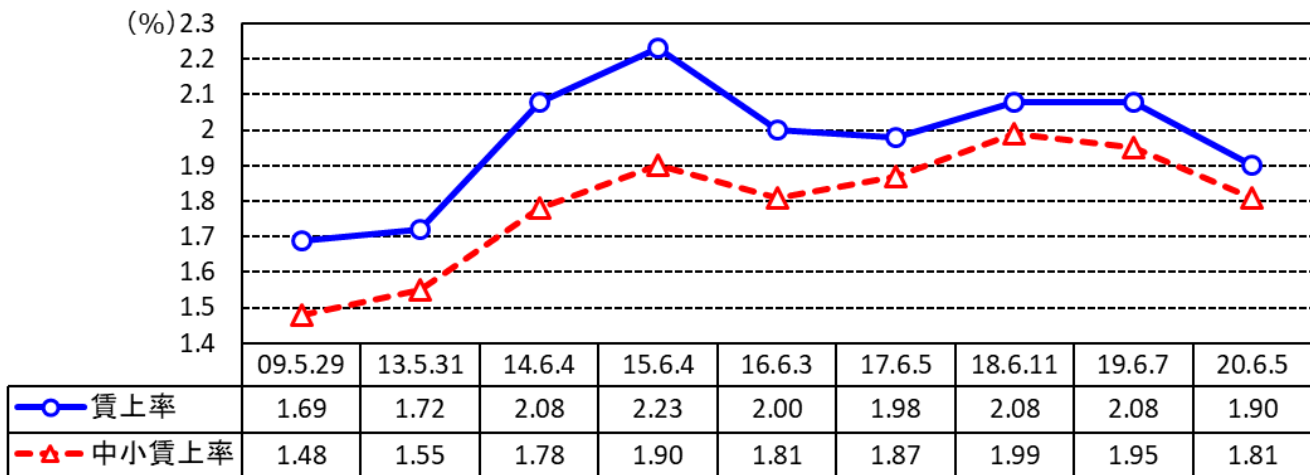


平均賃金方式での賃上げ状況の推移(連合結成以降)



(注) 1989～2019年のデータは、すべて6月末時点の最終集計結果。

2009・2013以降の第6回回答集計結果の推移

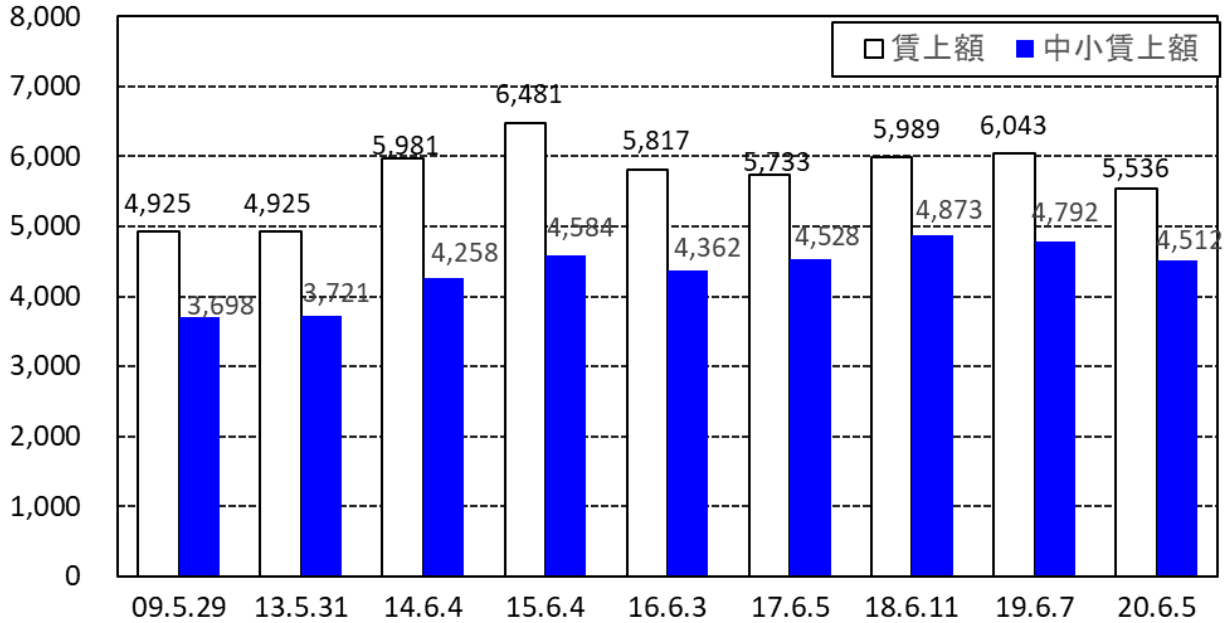


※各年データは平均賃金方式(加重平均)による定昇相当込み賃上げ率

※2009年5月29日は第5回回答集計結果、2014年6月4日は第7回回答集計結果、2015年6月4日は臨時回答集計結果の値



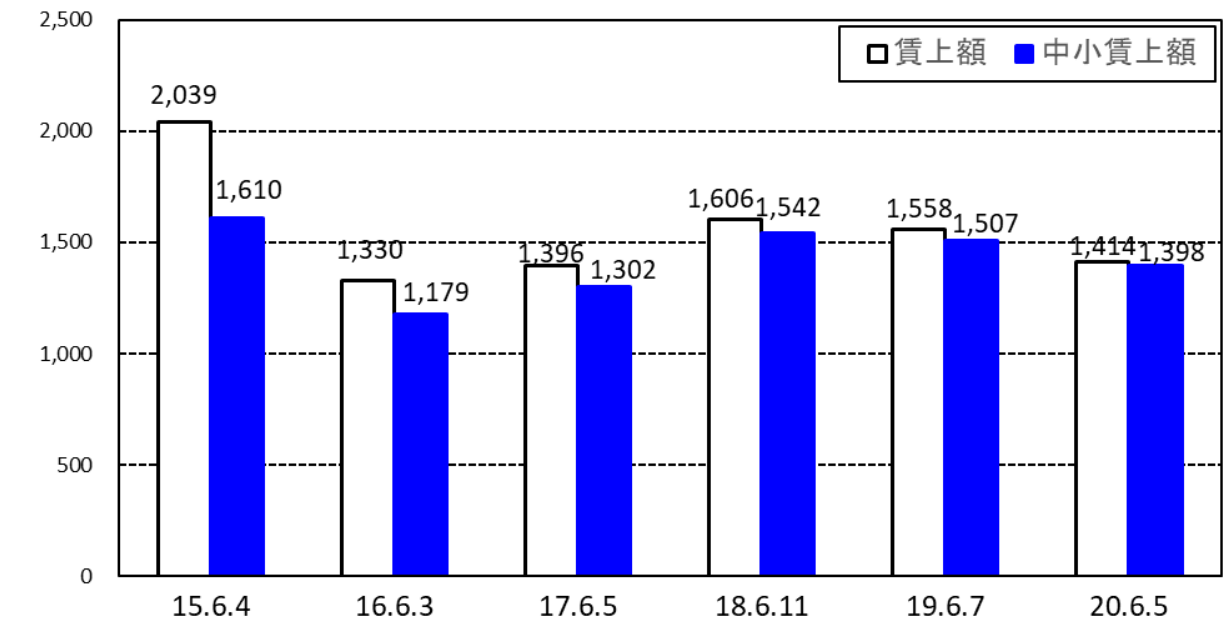
【2009・2013以降の第6回回答集計 定昇相当込み賃上げ額の推移】



※各年データは平均賃金方式（加重平均）による定昇相当込み賃上げ額

※2009年5月29日は第5回回答集計結果、2014年6月4日は第7回回答集計結果、2015年6月4日は臨時回答集計結果の値

【2015以降の第6回回答集計 賃上げ(ペア)額の推移】



※各年データは平均賃金方式（加重平均）による賃上げ額が明確に分かる組合の賃上げ額

※2015年6月4日は臨時回答集計結果の値

