

2020年5月15日

報道関係者各位

連合熊本「2020 春季生活闘争」賃上げ回答集計結果について (4月末集計結果)

日頃より連合運動に対し、ご理解とご協力を賜り心より感謝申し上げます。

さて、2020 春季生活闘争につきまして、熊本県内の賃上げに関する集計行いましたので、結果を報告いたします。

【概要】

○全国の賃上げ額・率、ともに昨年同期比を下回った

回答のあった3,123組合の賃上げ額は5,683円(昨年同期比▲534円)、率で1.93%(昨年同期比▲0.17ポイント)と昨年同期を下回る結果。

○熊本県全体でも、平均賃金方式の額・率、ともに昨年同期を下回る

熊本県全体の賃上げ額は4,849円(昨年同期比▲325円)、率で1.91%(昨年同期比▲0.02ポイント)と昨年同期を下回る結果。

○熊本県内の中小組合の賃上げ額は昨年を上回る

交渉環境が一段と厳しくなるなか、県内の中小組合(組合員数300人未満)においては、昨年を上回る賃金改善額(4,382円)となり、昨年同期で47円増となった。

○熊本県内の回答組合数は昨年同期比で▲7組合と現下の状況でも健闘

県内の回答組合は55組合(同7組合減)と、昨年比で微減。そのうち中小組合が40組合であり、前年同期比では7組合減であるが、前回4月の集計から8組合が回答を引き出し、現下の厳しい状況(コロナ渦)の中、加盟組合がしっかりと交渉を進めていることが確認された。引き続き、『分配構造の転換につながり得る賃上げ』を目指し、未解決組合の支援に取り組みます。

以上

※3枚目以降に連合本部発行の全国集計結果を添付いたします。

※今後の公表予定

○6月8日(月)第6回 回答集計結果(5月末)

○7月7日(火)第7回(最終)回答集計結果(6月末)

《問い合わせ先》

連合熊本 副事務局長 猿渡

電話：096-214-3811



2020春季生活闘争 賃上げ回答集計

2020年5月11日現在

全国集計

組合員数による加重平均

平均賃金方式	2020回答 (2020年5月11日公表)				昨年対比	2019回答 (2019年5月10日公表)		
	組合数	定昇相当分込み 賃上げ計	定昇相当分込み 賃上げ計	組合数		定昇相当分込み 賃上げ計	定昇相当分込み 賃上げ計	
	組合員数							組合員数
	3,123 組合 2,364,572 人	5,683 円	1.93 %	▲ 534 円 ▲ 0.17 ポイント	3,715 組合 2,457,144 人	6,217 円	2.10 %	
300人未満	2,119 組合 222,410 人	4,725 円	1.91 %	▲ 200 円 ▲ 0.08 ポイント	2,543 組合 255,991 人	4,925 円	1.99 %	
300人以上	1,004 組合 2,142,162 人	5,788 円	1.93 %	▲ 588 円 ▲ 0.18 ポイント	1,172 組合 2,201,153 人	6,376 円	2.11 %	

※ 2020回答と2019回答は、集計組合が異なるため、単純比較はできません。

熊本集計

組合員数による加重平均

平均賃金方式	2020回答 (2020年5月11日公表)				昨年対比	2019回答 (2019年5月10日公表)		
	組合数	定昇相当分込み 賃上げ計	定昇相当分込み 賃上げ計	組合数		定昇相当分込み 賃上げ計	定昇相当分込み 賃上げ計	
	組合員数							組合員数
	55 組合 12,572 人	4,849 円	1.91 %	▲ 325 円 ▲ 0.02 ポイント	62 組合 15,785 人	5,174 円	1.93 %	
300人未満	40 組合 4,499 人	4,382 円	1.86 %	47 円 0.02 ポイント	47 組合 5,604 人	4,335 円	1.84 %	
300人以上	15 組合 8,073 人	5,298 円	1.96 %	▲ 887 円 ▲ 0.09 ポイント	15 組合 10,181 人	6,185 円	2.05 %	

※ 2020回答と2019回答は、集計組合が異なるため、単純比較はできません。

賃上げ分が明確に分かる組合の集計 (熊本集計)

平均賃金方式	2020回答 (組合員数による加重平均)					【参考：前年同期】2019回答 (組合員数による加重平均)				
	組合数	計	定昇相当分	賃上げ分	組合数	計	定昇相当分	賃上げ分		
	組合員数								組合員数	
	35 組合 7,494 人	額(円) 5,080 率(%) 2.03	4,001	1,076	39 組合 12,683 人	額(円) 5,294 率(%) 2.08	3,924	1,257	0.46	
300人未満	26 組合 3,045 人	額(円) 5,007 率(%) 2.08	3,764	1,199	25 組合 3,365 人	額(円) 4,931 率(%) 2.12	3,603	1,283	0.58	
300人以上	9 組合 4,449 人	額(円) 5,139 率(%) 1.98	4,189	984	14 組合 9,318 人	額(円) 5,584 率(%) 2.05	4,215	1,247	0.38	

※ 「定昇相当」と「賃上げ分」のいずれかが未記入の組合もあるため、「計」は「定昇相当分+賃上げ分」と一致しません。

※ 2020回答と2019回答は、集計組合が異なるため、単純比較はできません。

前年・前々年 最終集計

平均賃金方式	2019回答 (組合員数による加重平均)					【参考：前年同期】2018回答 (組合員数による加重平均)				
	組合数	計	定昇相当分	賃上げ分	組合数	計	定昇相当分	賃上げ分		
	組合員数								組合員数	
	89 組合 20,206 人	額(円) 4,471 率(%) 2.01	3,935	1,139	99 組合 22,020 人	額(円) 4,613 率(%) 2.01	4,005	1,134	0.48	
300人未満 (再掲)	71 組合 7,893 人	額(円) 4,419 率(%) 1.98	3,804	1,105	78 組合 8,169 人	額(円) 4,311 率(%) 1.99	3,683	1,119	0.46	
300人以上 (再掲)	18 組合 12,313 人	額(円) 4,521 率(%) 2.05	4,089	1,156	21 組合 13,851 人	額(円) 4,906 率(%) 2.05	4,426	1,143	0.48	

※ 「定昇相当」と「賃上げ分」のいずれかが未記入の組合もあるため、「計」は「定昇相当分+賃上げ分」と一致しません。

※ 2019回答と2018回答は、集計組合が異なるため、単純比較はできません。

2020年5月11日（月）

総合政策推進局長 富田 珠代
直通電話 03 (5295) 0517
代表電話 03 (5295) 0550

報道関係者各位

2020 春季生活闘争 第5回回答集計結果について

連合 2020 春季生活闘争につきまして、5月7日（木）午前10時時点で第5回回答集計を行いましたので、結果を報告いたします。

本集計結果を踏まえた「2020 春季生活闘争中間まとめ（案）」を第6回中央闘争委員会（5月21日）に提起し、組織討議の後、第82回中央委員会（6月3日）において、確認する予定としております。

添付資料：

1. 平均賃金方式
2. 個別賃金A方式
3. 個別賃金B方式
4. 個別賃金C方式
5. 有期・短時間・契約等労働者の賃上げ（時給・月給）
6. 企業内最低賃金協定
7. 夏季一時金
8. 初任給
9. 労働条件に関する 2020 春季生活闘争および通年の各種取り組み
10. 時間外・休日労働の賃金割増率

今後の公表予定

6月5日（金）	第6回回答集計結果（5月末）	連合ホームページ掲載
7月6日（月）	第7回（最終）回答集計結果（6月末）	連合ホームページ掲載

<本件に関する問い合わせ先>

新型コロナウイルス感染症緊急事態宣言に伴い、在宅勤務となっております。恐れ入りますが、お問い合わせは下記メールアドレスまでお願いいたします。

連合 労働条件局: jtuc-roudou@sv.rengo-net.or.jp

2020 春季生活闘争

検索



回 答 集 計

1. 賃上げ(月例賃金)

①平均賃金方式 (集計組合員数による加重平均)

平均賃金方式	2020回答(2020年5月11日公表)				昨年対比	2019回答(2019年5月10日公表)					
	集計組合数 集計組合員数	定昇相当込み賃上げ計		額		率	集計組合数 集計組合員数	定昇相当込み賃上げ計		額	率
		額	率					額	率		
300人未満計	3,123 組合 2,364,572 人	5,683 円	1.93 %	▲ 534 円 ▲ 0.17 %	3,715 組合 2,457,144 人	6,217 円	2.10 %				
~99人	2,119 組合 222,410 人	4,725 円	1.91 %	▲ 200 円 ▲ 0.08 %	2,543 組合 255,991 人	4,925 円	1.99 %				
100~299人	1,181 組合 52,675 人	4,306 円	1.87 %	▲ 90 円 ▲ 0.03 %	1,465 組合 61,834 人	4,396 円	1.90 %				
300人以上計	938 組合 169,735 人	4,856 円	1.92 %	▲ 244 円 ▲ 0.10 %	1,078 組合 194,157 人	5,100 円	2.02 %				
300~999人	1,004 組合 2,142,162 人	5,788 円	1.93 %	▲ 588 円 ▲ 0.18 %	1,172 組合 2,201,153 人	6,376 円	2.11 %				
1,000人~	624 組合 340,815 人	5,369 円	1.97 %	▲ 144 円 ▲ 0.06 %	755 組合 400,893 人	5,513 円	2.03 %				
	380 組合 1,801,347 人	5,871 円	1.93 %	▲ 707 円 ▲ 0.20 %	417 組合 1,800,260 人	6,578 円	2.13 %				

※ 2020年と2019年で集計対象組合が異なるため、「定昇相当込み賃上げ計」の昨年対比は整合しない。

《参考》 賃上げ分が明確に分 かる組合の集計 (加重平均)	2020回答(2020年5月11日公表)				賃上げ分 昨年対比	2019回答(2019年5月10日公表)			
	集計組合数 集計組合員数	定昇相当込み 賃上げ計	賃上げ分			集計組合数 集計組合員数	定昇相当込み 賃上げ計	賃上げ分	
			額	率				額	率
300人未満計	1,570 組合 1,341,583 人	6,246 円	1.361 円	0.45 %	▲ 209 円 ▲ 0.05 %	2,000 組合 1,853,808 人	6,310 円	1.570 円	0.50 %
~99人	928 組合 116,604 人	5,435 円	1,378 円	0.57 %	▲ 105 円 ▲ 0.05 %	1,204 組合 150,145 人	5,507 円	1,483 円	0.62 %
100~299人	411 組合 21,429 人	5,289 円	1,521 円	0.68 %	▲ 137 円 ▲ 0.05 %	537 組合 27,270 人	5,303 円	1,658 円	0.73 %
300人以上計	517 組合 95,175 人	5,466 円	1,346 円	0.55 %	▲ 99 円 ▲ 0.05 %	667 組合 122,875 人	5,552 円	1,445 円	0.60 %
300~999人	642 組合 1,224,979 人	6,331 円	1,360 円	0.44 %	▲ 217 円 ▲ 0.05 %	796 組合 1,703,663 人	6,382 円	1,577 円	0.49 %
1,000人~	392 組合 214,678 人	5,749 円	1,306 円	0.50 %	▲ 31 円 ▲ 0.01 %	497 組合 266,498 人	5,699 円	1,337 円	0.51 %
	250 組合 1,010,301 人	6,469 円	1,371 円	0.43 %	▲ 251 円 ▲ 0.05 %	299 組合 1,437,165 人	6,512 円	1,622 円	0.48 %

②個別賃金方式 (組合数による単純平均)

個別賃金方式	2020回答(2020年5月11日公表)				引上げ額/率 昨年対比	2019回答(2019年5月10日公表)			
	集計組合数 集計組合員数	引上げ額	引上げ率	改定前水準 到達水準		集計組合数 集計組合員数	引上げ額	引上げ率	改定前水準 到達水準
A方式35歳	147 組合 90,055 人	1,053 円	0.39 %	269,219 円 270,272 円	▲ 1,166 円 ▲ 0.39 %	118 組合 113,667 人	2,219 円	0.78 %	284,501 円 286,719 円
A方式30歳	145 組合 126,584 人	1,102 円	0.45 %	246,553 円 247,655 円	▲ 922 円 ▲ 0.36 %	109 組合 117,167 人	2,024 円	0.81 %	250,515 円 252,539 円
B方式35歳	125 組合 91,263 人	6,572 円	2.43 %	270,842 円 277,415 円	▲ 659 円 ▲ 0.25 %	114 組合 88,547 人	7,231 円	2.68 %	270,193 円 277,423 円
B方式30歳	92 組合 51,512 人	7,583 円	3.22 %	235,609 円 243,192 円	▲ 1,304 円 ▲ 0.56 %	84 組合 49,358 人	8,887 円	3.78 %	235,335 円 244,198 円
C方式35歳	58 組合 89,330 人			288,896 円 292,343 円					
C方式30歳	0 組合 0 人			0 円 0 円					

【注】A方式：特定した労働者(たとえば動続17年・年齢35歳生産技能職、動続12年・年齢30歳事務技術職)の前年度の水準に対して、新年度該当する労働者の賃金をいくら引き上げるか交渉する方式。この部分を連合は「純ベア」と定義した。

B方式：特定する労働者(たとえば新年度動続17年・年齢35歳生産技能職)の前年度の賃金に対し、新年度(動続と年齢がそれぞれ1年増加)いくら引き上げるかを交渉する方式。

C方式：個別銘柄で、引き上げ後の水準をいくらにするかを要求する方式。



回 答 集 計

③有期・短時間・契約等労働者の賃上げ

時給	2020回答(2020年5月11日公表)			昨年対比	2019回答(2019年5月10日公表)		
	集計組合数 集計組合員数	賃上げ額	平均時給 (参考値)		集計組合数 集計組合員数	賃上げ額	平均時給 (参考値)
単純平均	265 組合	27.10 円	1,039.01 円	1.01 円	249 組合	26.09 円	1,008.09 円
加重平均	650,449 人	28.49 円	1,029.07 円	2.01 円	634,581 人	26.48 円	993.37 円
月給	集計組合数 集計組合員数	賃上げ額	率(参考値)	昨年対比	集計組合数 集計組合員数	賃上げ額	率(参考値)
単純平均	73 組合	4,829 円	2.30 %	606 円	92 組合	4,223 円	2.02 %
加重平均	23,078 人	5,692 円	2.68 %	1,375 円	29,040 人	4,317 円	2.08 %

④企業内最低賃金協定 (組合数による単純平均)

基幹的労働者	2020回答(2020年5月11日公表)			
	闘争前水準※	回答組合数	回答額	回答組合数
18歳月額	160,821 円	64 組合	165,210 円	13 組合
時間額	990 円	27 組合	1,021 円	4 組合
基幹的労働者以外	闘争前水準※	回答組合数	回答額	回答組合数
18歳月額	161,499 円	556 組合	164,870 円	2 組合
時間額	952 円	158 組合	936 円	4 組合

※ 要求提出組合の単純平均

2. 一時金 (組合員数による加重平均)

一時金	2020回答(2020年5月11日公表)		昨年対比	2019回答(2019年5月10日公表)	
	集計組合数 集計組合員数	回答		集計組合数 集計組合員数	回答
年間	月数	1,528 組合 1,313,966 人	4.92 月	0.04 月	1,891 組合 1,720,076 人
	金額	731 組合 792,363 人	1,589,259 円	35,505 円	972 組合 908,565 人
季別	月数	1,211 組合 841,964 人	2.36 月	▲ 0.10 月	1,492 組合 1,400,510 人
	金額	686 組合 473,600 人	654,899 円	▲ 47,344 円	891 組合 591,318 人

※ (月数)集計と(金額)集計では集計対象組合が異なるため、集計結果は整合しない。

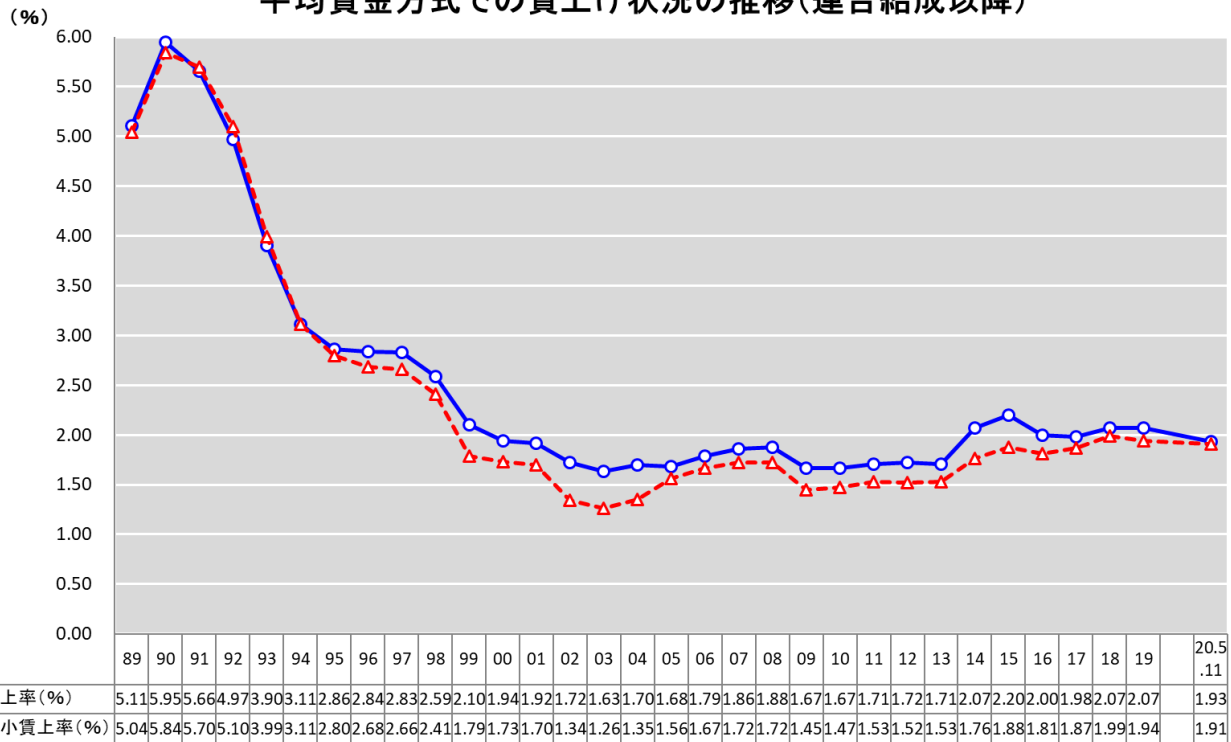
3. 要求状況・妥結進捗状況

【注】率は少数第1位未満を四捨五入しており、計と一致しない場合がある

集計組合 計	2020回答(2020年5月11日公表)		2019回答(2019年5月10日公表)		
	組合数	率	組合数	率	
要求を提出(賃金に限らず全ての要求)	8,026 組合	73.1 %	8,058 組合	75.5 %	
うち、月例賃金改善(定昇維持含む)を要求	4,673 組合	58.2 %	4,522 組合	56.1 %	
要求検討中・要求状況不明	2,156 組合	26.9 %	1,976 組合	24.5 %	
要求提出組合(月例賃金改善限定)	4,673 組合		4,522 組合		
妥結済	ヤマ場週より前 (2020.3/6まで・2019.3/8まで)	35 組合	0.7 %	45 組合	1.0 %
	第1先行組合回答ゾーン (2020.3/7-13・2019.3/9-15)	666 組合	14.3 %	707 組合	15.6 %
	第2先行組合回答ゾーン (2020.3/14-20・2019.3/16-22)	599 組合	12.8 %	626 組合	13.8 %
	3月末まで	767 組合	16.4 %	704 組合	15.6 %
	4月中	738 組合	15.8 %	1,084 組合	24.0 %
	5月中	0 組合	0.0 %	3 組合	0.1 %
	確認中	131 組合	2.8 %	149 組合	3.3 %
	小計	2,936 組合	62.8 %	3,318 組合	73.4 %
未妥結	1,737 組合	37.2 %	1,204 組合	26.6 %	
妥結済組合(月例賃金改善限定)	2,936 組合		3,318 組合		
賃金改善分獲得	1,213 組合	41.3 %	1,457 組合	43.9 %	
定昇相当分確保のみ(協約確定含む)	667 組合	22.7 %	452 組合	13.6 %	
定昇相当分確保未達成	4 組合	0.1 %	1 組合	0.0 %	
確認中	1,052 組合	35.8 %	1,408 組合	42.4 %	

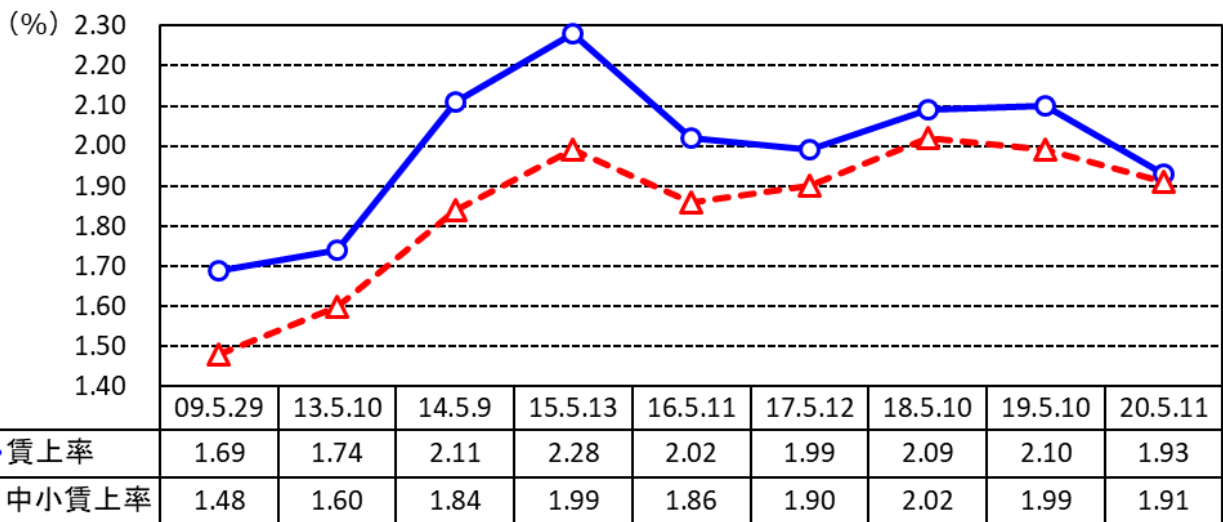


平均賃金方式での賃上げ状況の推移(連合結成以降)



(注) 1989～2019年のデータは、すべて6月末時点の最終集計結果。

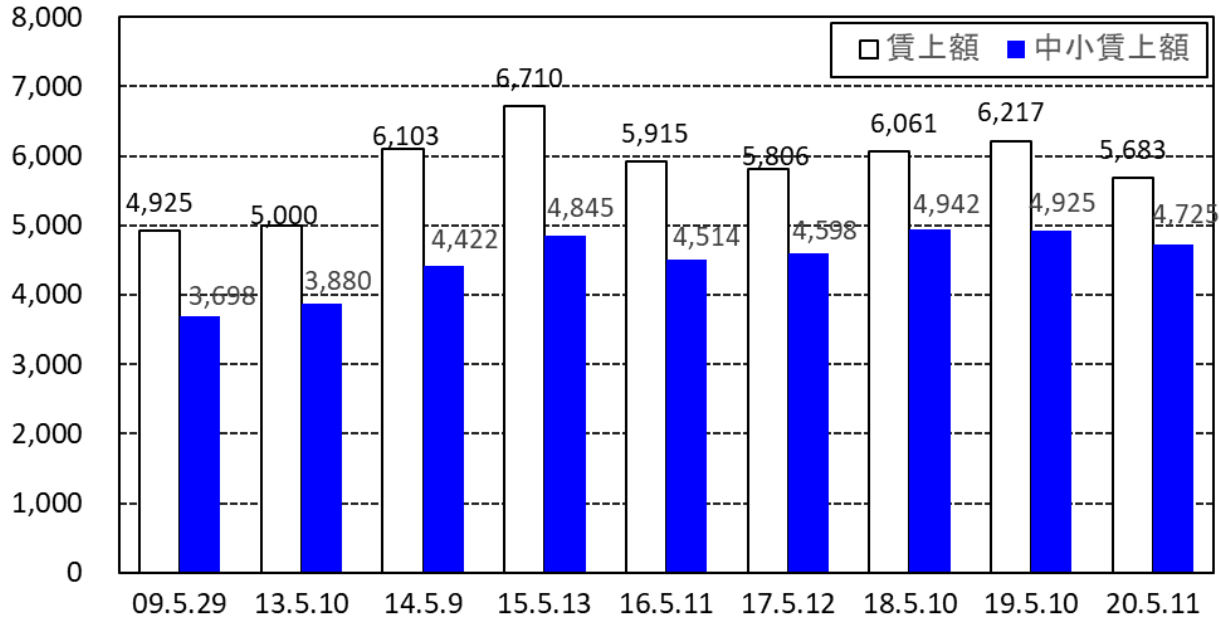
2009・2013以降の第5回回答集計結果の推移



※各年データは平均賃金方式(加重平均)による定昇相当込み賃上げ率
 ※2014年5月9日は第6回回答集計結果の値

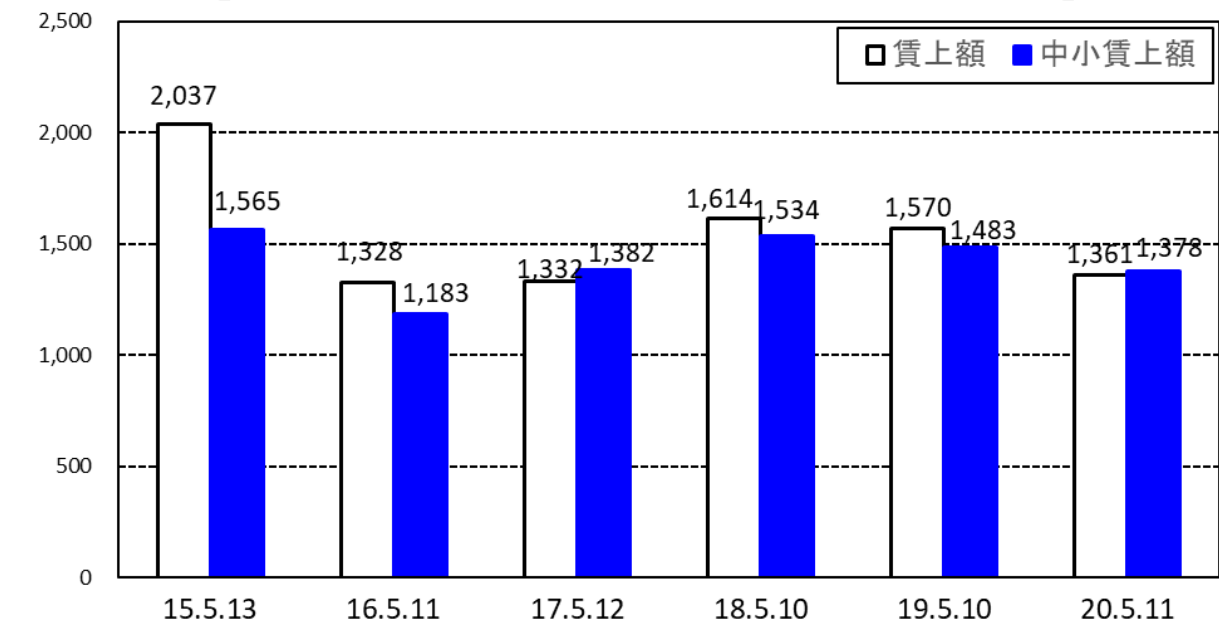


【2009・2013以降の第5回回答集計 定昇相当込み賃上げ額の推移】



※各年データは平均賃金方式(加重平均)による定昇相当込み賃上げ額
 ※2014年5月9日は第6回回答集計結果の値

【2015以降の第5回回答集計 賃上げ(ペア)額の推移】



※各年データは平均賃金方式(加重平均)による賃上げ額が明確に分かる組合の賃上げ額

